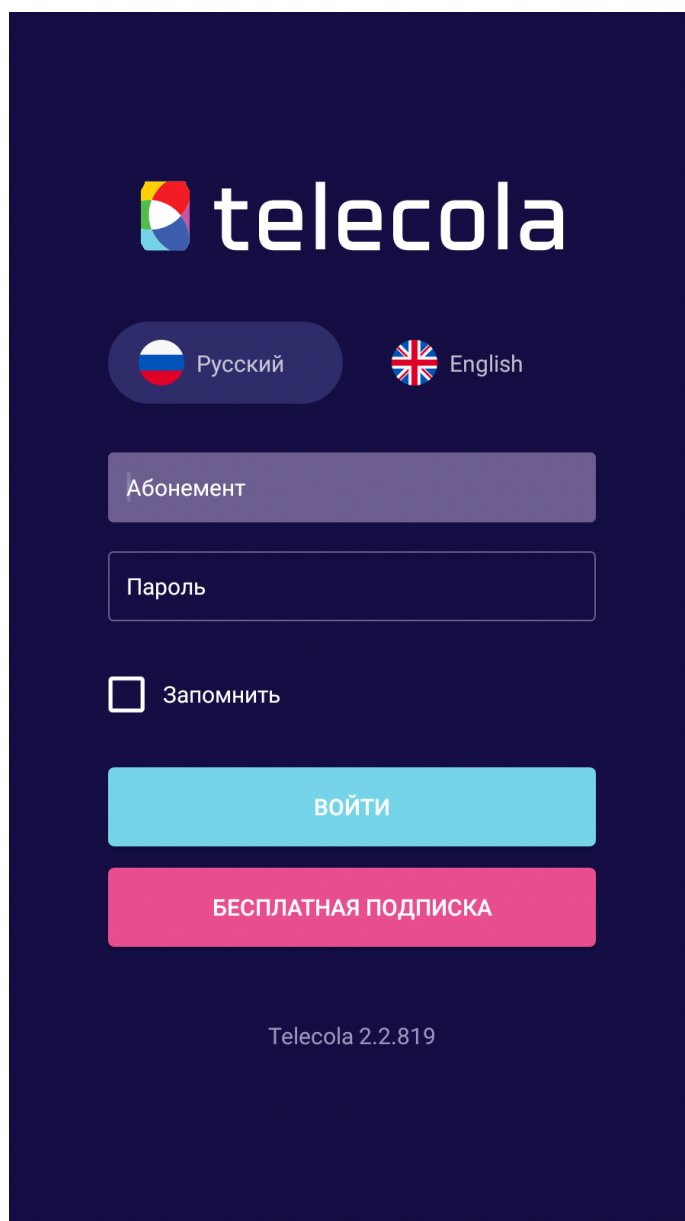


# Инструкция по работе с мобильным приложением Telecola для Android

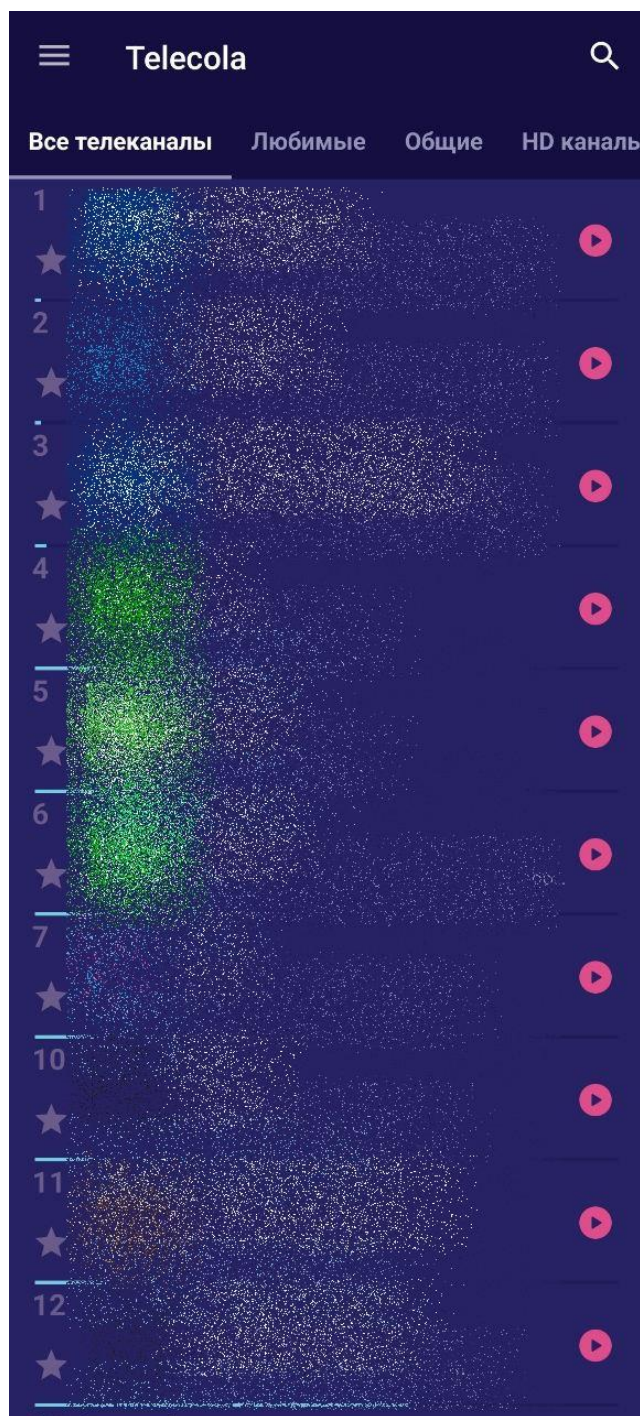
## Начало работы

- Когда вы первый раз открываете приложение Telecola, то видите окно и поля для ввода данных. Чтобы начать просмотр каналов, введите цифровой пароль, полученный вами при регистрации на сайте.



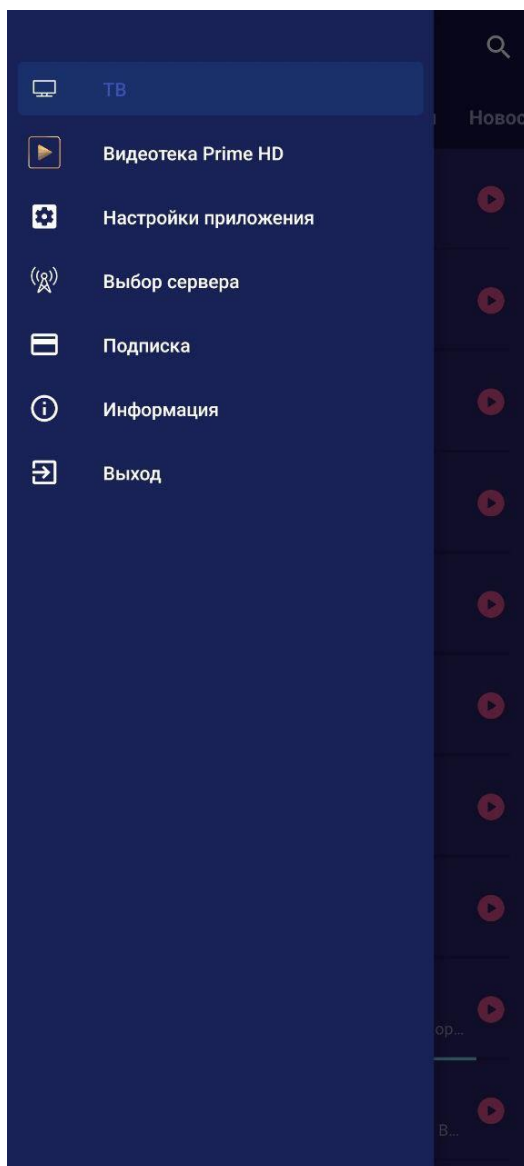
*P.S. Поставьте галочку в поле **Запомнить**, чтобы каждый раз не вводить свои данные заново.*

- Если вы только знакомитесь с возможностями нашего сервиса, выберите вариант **Бесплатная подписка**.
- В этом же окне вы можете выбрать язык интерфейса: русский или английский.
- После ввода пароля нажимаете кнопку **Войти**. Открывается окно с общим списком всех доступных каналов.

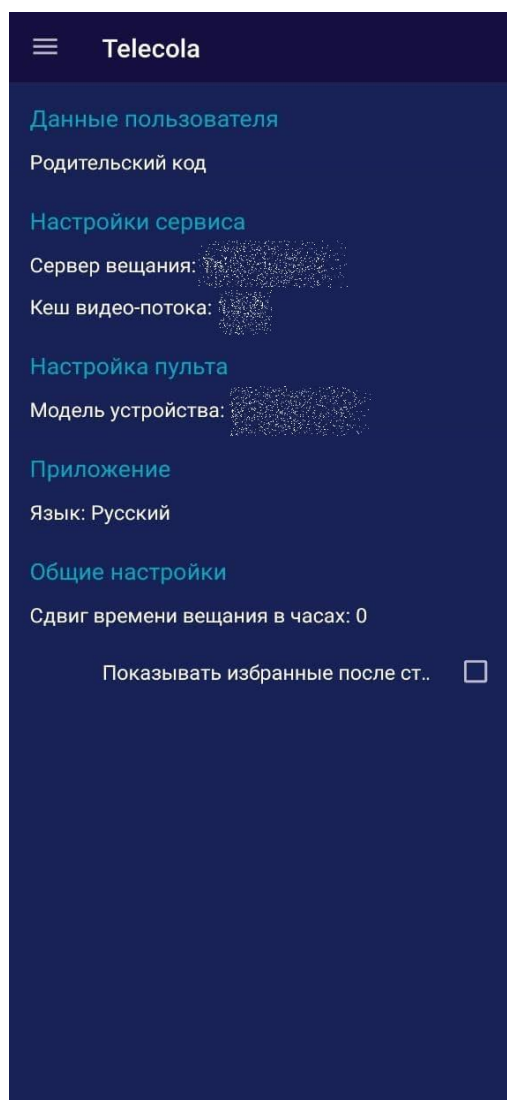


## Настройки приложения

- Чтобы перейти в меню приложения нажмите на значок в виде 3 горизонтальных полосок, расположенный в верхнем левом углу экрана.



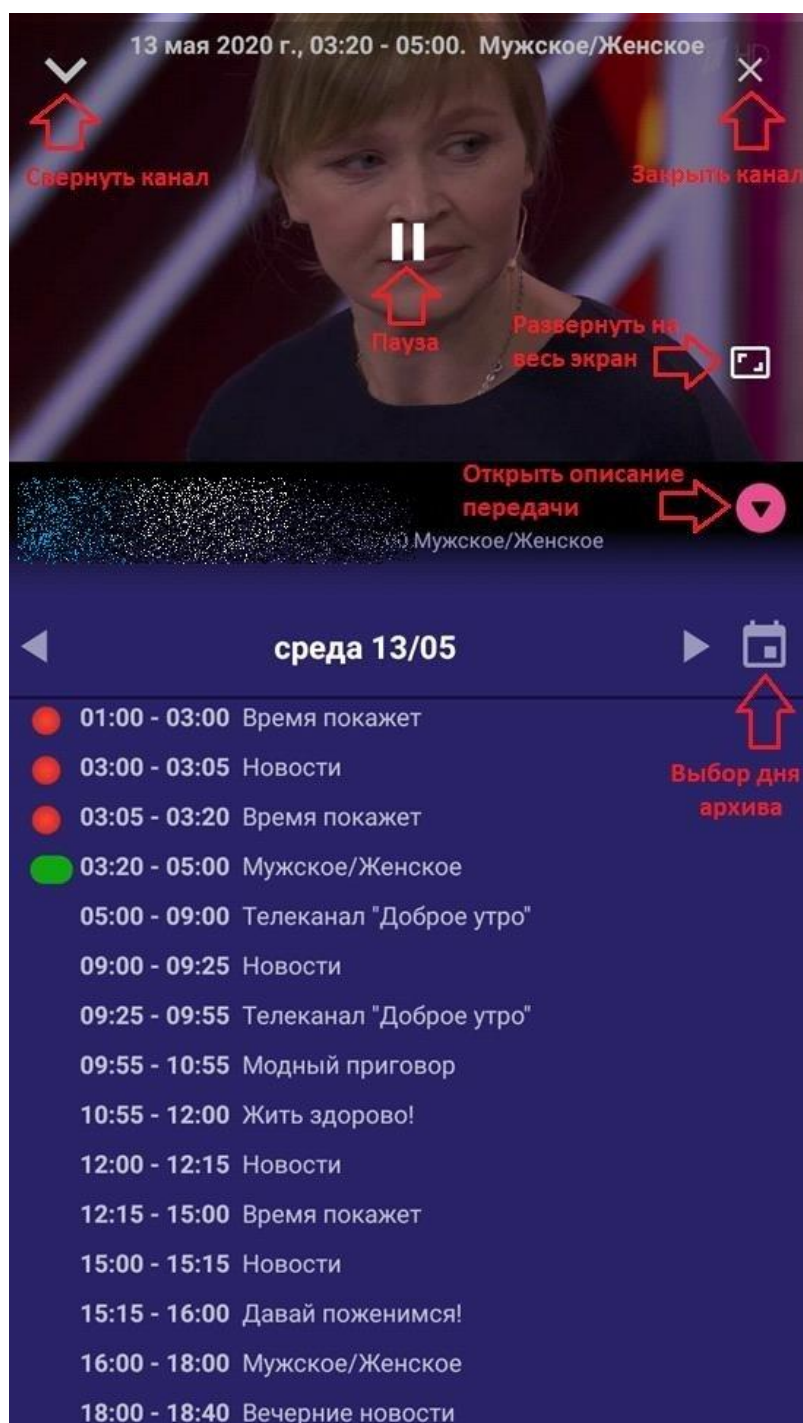
- Настройки приложения имеют следующий вид.



- **Родительский код.** Дает возможность сменить код доступа, запрашиваемый при открытии каналов для взрослых. По умолчанию он такой же, как и пароль для входа в Приложение.
- **Сервер вещания.** Позволяет выбрать источник, с которого будет идти загрузка прямой трансляции и передач из архива.
- **Показывать избранные после старта.** Поставьте галочку в этом поле, чтобы при включении приложения открывался список каналов, добавленных в категорию **Избранные**. Для добавления канала в эту категорию удерживайте нажатой кнопку **ОК** на выбранном канале в течение нескольких секунд. «Избранные» каналы помечены звездочкой.

## Главное меню

- Все каналы разбиты на **Категории**. Список категорий отображается в верхней части экрана. Кроме того, вы можете воспользоваться **Поиском**. Для этого нажмите на значок лупы и наберите название интересующего канала.
- Чтобы начать трансляцию, нажмите соответствующую кнопку канала. Воспроизведение по умолчанию идет не на полном экране. Для работы с каналами используются кнопки команд – см. изображение.



- Для просмотра фильмов, передач, комедийных шоу из **Видеотеки Prime HD** выберите соответствующий пункт в **Главном меню** приложения.



Здесь также можно выбирать категории передач (сверху или снизу), либо воспользоваться поиском.

Приятного просмотра!